

Memoriza los huevitos

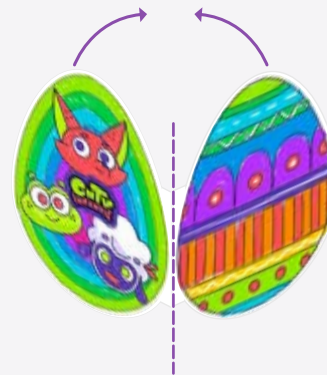
Pinta, recorta, pega y juega!



Pinta los pares de huevitos y la contracara con los personajes de CNTV Infantil, lo más parecido posible.



Recorta las figuras por la línea punteada más oscura, luego dóblala hacia adentro, por la línea punteada del centro, para hacer coincidir ambos lados del huevo.



Pega los huevos por la cara interna



Pon todos los huevitos boca abajo y revuélvelos para que no sepas dónde está cada par.



¡Ahora encuétralos! Ve turnándote con otros jugadores a ver quién encuentra más pares.



A Jugar!

Memoriza los huevitos




Pinta, recorta, pega y juega!



Puedes imprimir varias veces cada página y pintar los pares de manera diferente para tener más opciones entre las cuales elegir.

Memoriza los huevitos

Pinta, recorta, pega y juega!



Puedes imprimir varias veces cada página y pintar los pares de manera diferente para tener más opciones entre las cuales elegir.

Crea tus propios diseños

Recuerda siempre pintar dos iguales (o lo más parecido posible).

